


**HPB d.d. 3M 2023**



**Nerevidirani finansijski izvještaji  
za razdoblje 1. 1. – 31. 3. 2023.**

Vrsta i naziv propisane informacije:	Izveštaj izdavatelja za razdoblje 1. 1. 2023. - 31. 3. 2023. godine HPB d.d. 3M 2022 nerevidirani financijski izvještaji za razdoblje 1. 1. – 31. 3. 2023.
Tvrtka, sjedište i poslovna adresa izdavatelja:	Hrvatska poštanska banka, dioničko društvo, Jurišićeva ulica 4, HR-10000 Zagreb
Jedinstveni identifikator izdavatelja (LEI):	529900D5G4V6THXC5P79
Matična država članica izdavatelja:	Republika Hrvatska
Međunarodni jedinstveni identifikacijski broj (ISIN)	HRHPB0RA0002
Burzovna oznaka vrijednosnog papira (ticker):	HPB-R-A
Uređeno tržište i segment uređenog tržišta:	Zagrebačka burza d.d., Službeno tržište

Temeljem Zakona o tržištu kapitala, Hrvatska poštanska banka, dioničko društvo objavljuje nerevidirane financijske izvještaje za razdoblje od 1. 1. – 31. 3. 2023. godine.

Izveštaj sadrži:

- Izveštaj posloводства Hrvatske poštanske banke, dioničko društvo
- Izjavu osoba odgovornih za sastavljanje izvješća
- Nerevidirani set nekonsolidiranih financijskih izvještaja (bilanca, račun dobiti i gubitka, izvještaj o promjenama kapitala, izvještaj o novčanom tijeku)
- Bilješke uz financijske izvještaje.

Izveštaji i bilješke sastavljeni su sukladno uputama definiranim Pravilnikom o sadržaju i strukturi izvještaja izdavatelja za razdoblja tijekom godine (NN 114/2018, 27/2021, 26/2022 i 32/2023).

*Od 1.1.2023. godine uveden je euro kao službena valuta u Republici Hrvatskoj te su prethodna razdoblja za potrebe ove prezentacije pripremljena po fiksnom tečaju konverzije kune u euro: 1 euro = 7,53450 kuna.*

## FINANCIJSKI REZULTATI

**Društvo Pronam Nekretnine d.o.o.** koje je Banka akvizirala tijekom 2022. godine **uspješno je pripojeno** 15. ožujka 2023. godine sukladno dobivenom odobrenju Hrvatske narodne banke od 6. ožujka 2023. godine.

**Hrvatska narodna banka odobrila je 12. travnja 2023. godine i pripajanje Nove hrvatske banke** nastavno na Ugovor o pripajanju koji su HPB i NHB potpisali 1. ožujka 2023. godine čime se nastavljaju provoditi projektne aktivnosti koje su preduvjet realizacije pravnog pripajanja.

Banka je ostvarila **rekordnu tromjesečnu neto dobit** u iznosu **18 mil eur** što je rezultat rasta kamatnih stopa na financijskim tržištima (ECB), uspješnih akvizicijskih aktivnosti u prethodnoj godini te viših naknada u platnom prometu pravnih i fizičkih osoba. Navedeno je u potpunosti nadmašilo povećane izdatke i troškove uzrokovane općim rastom cijena proizvoda i usluga te aktualnih projektnih aktivnosti.

Izvrstan underwriting proces rezultirao niskom razinom NPL udjela (6,2 %) i pokrićem značajno iznad tržišne razine (78,3 %).

**Banka nema izloženost prema subjektima u Bjelorusiji te ima zanemarivu izloženost prema subjektima u Rusiji i Ukrajini.** Banka provodi sve mjere i nastavlja pratiti izmjene mjera ograničavanja (sankcija) EU posebice u području financijskih usluga.

### Ključni financijski pokazatelji – račun dobiti i gubitka

		3M 2022.	3M 2023.	Δ y-o-y
Neto prihod od kamata	mil eur	16,70	<b>25,40</b>	8,7 ▲
Neto prihod od naknada i provizija	mil eur	5,76	<b>5,87</b>	0,1 ▲
Neto dobit/(gubitak) od trgovanja	mil eur	(1,70)	<b>0,91</b>	2,6 ▲
Neto ostali troškovi	mil eur	(0,37)	<b>(0,52)</b>	0,2 ▲
Operativni prihodi	mil eur	20,39	<b>31,65</b>	11,3 ▲
Operativni troškovi	mil eur	(16,40)	<b>(18,15)</b>	1,7 ▲
Operativna dobit	mil eur	3,99	<b>13,50</b>	9,5 ▲
Rezerviranja	mil eur	0,05	<b>4,61</b>	4,6 ▲
Neto dobit	mil eur	3,94	<b>17,98</b>	14,0 ▲
Omjer troškova i prihoda (C/I)	%	80,4	<b>57,3</b>	(23,1) ▼

**Rekordna tromjesečna neto dobit Banke** rezultat ostvarene operativne dobiti uz učinkovito upravljanje rezerviranjima.

**Rast kamatnog prihoda u ovom tromjesečju (+57,6 %)** rezultat je prvenstveno porasta referentne kamatne stope od strane Europske centralne banke odnosno trenda povećanja kamatnih stopa na tržištu te intenzivnih akvizicijskih aktivnosti Banke u prethodnoj godini. Navedeno također nadilazi povećanje kamatnih troškova u istom razdoblju, nastalih ponajviše zbog MREL instrumenata, koji su se počeli ugovarati od sredine 2022. godine.

**Neto prihod od naknada i provizija veći za 1,9 %**, najvećim dijelom zbog viših naknada u gotovinskom platnom prometu u kanalu Hrvatske pošte.

Nakon četiri uzastopna negativna tromjesečja ostvarena je **neto dobit od trgovanja u iznosu od 907,2 tis eur**, a sastoji se od 565 tis eur ostvarenih usklađenjem knjigovodstvene vrijednosti vrijednosnica u portfelju banke s tržišnim cijenama dok je u segmentu kupoprodaja deviza Banka u prvom tromjesečju 2023. godine ostvarila rezultat +342 tis eur.

Operativni troškovi u prvom tromjesečju veći su od prošlogodišnjih zbog intenzivnih akvizicijskih i integracijskih aktivnosti (NHB i Pronam Nekretnine) te općeg rasta troškova uslijed inflacije. Navedeno se ponajviše odnosi na rast cijena energenata kao i usluga dobavljača koje Banka koristi (održavanje informatičke opreme, usluge arhiviranja). U ovom su tromjesečju evidentirani jednokratni troškovi vezani uz post-implementaciju eura (održavanje bankomata, prijevoz novca i dr). Troškovi amortizacije su u blagom porastu sukladno aktivaciji novonabavljene imovine.

Kretanje rezervacija loših plasmana nastavlja pozitivne trendove istog razdoblja prošle godine što je prije svega rezultat dobre naplate nadomještajući ulaz novih NPL-ova te izazove klijentskog pristupa, što se odrazilo na prihod od rezervacija bez negativnog utjecaja na pokrivenost koja je i dalje značajno iznad prosjeka tržišta. Rezultat rezervacija u stupnju 1&2 ostvaren temeljem redovnog kretanja portfelja.

U segmentu ostalih rezervacija zabilježen je prihod u iznosu od 848 tis eur ponajviše zbog ukidanja rezervacija po završenom sudskom sporu u korist Banke.

Banka je sukladno kretanjima na financijskim tržištima ostvarila rekordnu tromjesečnu neto dobit u iznosu 18,0 mil eur, čime nastavlja stvarati vrijednost za svoje dioničare.

### Ključni financijski pokazatelji – bilanca

		31. 12. 2022.	31. 3. 2023.	Δ ytd
Imovina	mil eur	4.563	<b>4.399</b>	(165) ▼
Bruto krediti	mil eur	2.298	<b>2.293</b>	(6) ▼
Depoziti	mil eur	3.925	<b>3.737</b>	(188) ▼
Kapital	mil eur	347	<b>365</b>	18 ▲
Regulatorni kapital	mil eur	349	<b>342</b>	(7) ▼
Omjer kredita i depozita	%	53,6	<b>56,2</b>	2,6 ▲
ROAE	%	5,3	<b>4,4</b>	(0,9) ▼
ROAA	%	0,4	<b>0,4</b>	(0,1) ▼
Udio NPL-a	%	5,9	<b>6,2</b>	0,3 ▲
Udio NPL-a s isključenim državnim jamstvima	%	5,7	<b>6,0</b>	0,3 ▲
Pokriće NPL-a	%	78,2	<b>78,3</b>	0,1 ▲
Pokriće NPL-a s isključenim državnim jamstvima	%	80,7	<b>80,7</b>	(0,0) ▼
Stanje ispravka vrijednosti plasmana	mil eur	(209)	<b>(209)</b>	0 ▼

Imovina Banke iznosi 4,4 mlrd eur te je u skladu s tržišnim kretanjima sustava nakon uvođenja eura, očekivanog prelijevanja viška likvidnosti klijenata u državnu obveznicu (upisano 1.335 mil eur obveznica od strane građana i 500 mil eur od strane institucionalnih investitora) te veće potrošnje zbog utjecaja rastuće inflacije.

Bruto kreditni portfelj segmenta poslovanja sa stanovništvom u prvom tromjesečju 2023. godine bilježi rast od oko 2,5 mil eur, pri čemu je najveći doprinos rastu imao portfelj stambenih kredita (rast stambenih kredita u navedenom periodu za oko 9,6 mil eur). S druge strane, zabilježen je pad gotovinskih kredita od oko 6,7 mil eur. Navedeni trend, koji se ne odnosi samo na Banku već i na tržište generalno, pokazuje oprez građana u zaduživanju koji je posljedica neizvjesne situacije na tržištu.

U istom razdoblju ostvaren je i daljnji porast kredita u segmentu velikih poduzeća, kao rezultat intenzivnih akvizicijskih aktivnosti kroz cijelu 2022. godinu, koje se nastavljaju i u 2023. godini, stavljanjem fokusa na bonitetne klijente i financiranje obrtnih sredstava. U istom razdoblju vidljiv je blagi pad kredita u odnosu na

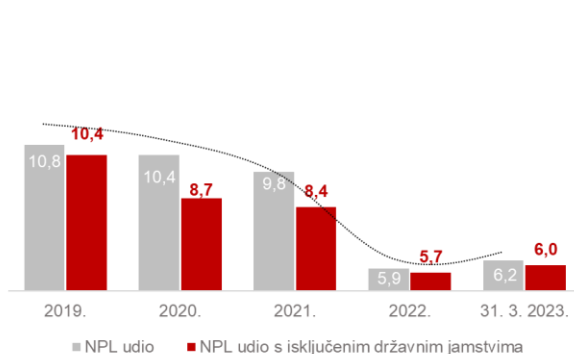
kraj 2022. godine, i to prvenstveno u dijelu kreditiranja središnje države, za koji segment su karakteristične kontinuirane otplate dugoročnih plasmana.

Segment javnog sektora, odnosno jedinice lokalne samouprave i društava u vlasništvu jedinica lokalne samouprave ne bilježe značajne izmjene u kretanju kredita kroz razdoblje.

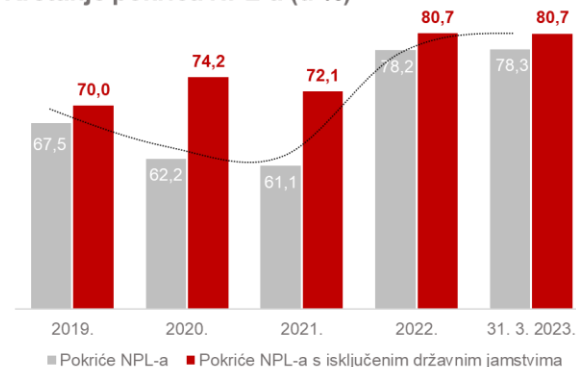
U kretanju bruto kreditnog portfelja u segmentu malih i srednjih poduzeća došlo je do prelaska dijela klijenata, sukladno njihovom rastu, u segment poslovanja s velikim poduzećima i javnim sektorom. Izuzevši navedeni efekt prelaska, segment poslovanja sa malim i srednjim poduzećima bilježio je rast od 7 % kao rezultat praćenja kreditiranja klijenata iz postojećeg portfelja te aktivnostima u dijelu akvizicije kvalitetnih klijenata i financiranje istih kroz kvalitetnu procjenu rizika transakcije i osiguranje pazeći pri tome na kvalitetu portfelja i samu RWA.

U 2023. godini nastavljen je trend smanjenja razine/salda NPL izloženosti (NPL izloženost 31. 3. 2023. manja za 1,1 mil eur u odnosu na 31. 12. 2022.), a u isto vrijeme pokrivenost loših plasmana je i dalje na rekordnim razinama (iznad tržišnog prosjeka) te je dosegla razinu 78,32 % (nasuprot 78,18 % krajem 2022. godine). Smanjena razina NPL-a je prije svega rezultat efikasne naplate i oporavka dijela portfelja te prevencije većih volumena novog NPL-a. NPL udio kao takav blago raste na 6,21 % (s 5,90 % krajem 2022.) uslijed smanjene razine A izloženosti (prema financijskim institucijama).

### Kretanje NPL udjela (u %)

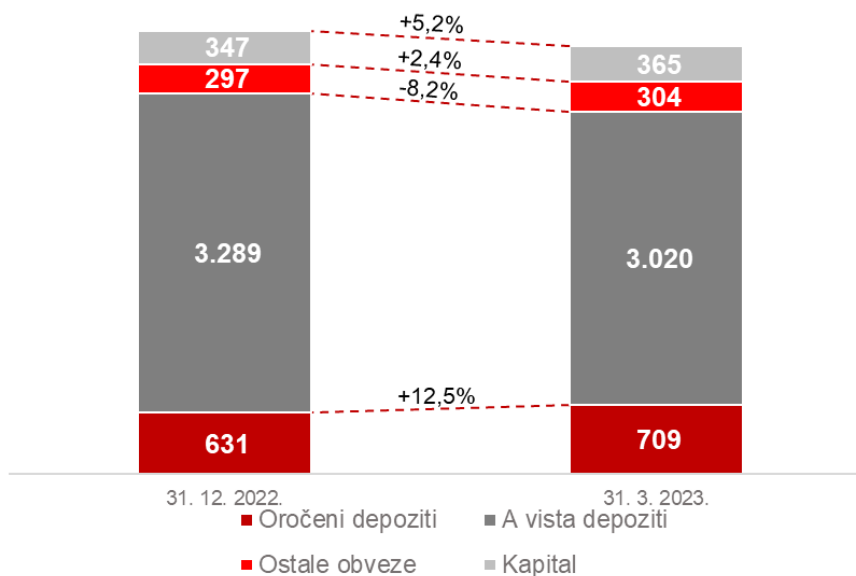


### Kretanje pokrivača NPL-a (u %)



Na strani pasive u skladu s poslovnim modelom Banke, depoziti klijenata dominiraju u izvorima financiranja s udjelom od 84,8 %. U strukturi depozita primjetno je prelijevanje a vista u oročene depozite.

### Struktura pasive (u mil eur)



Ostale obveze odnose se na stabilnu strukturu primljenih kredita stranih financijskih institucija, HBOR, HNB – repo plasmani te MREL instrumente koji su se započeli ugovarati u prethodnoj godini.


Adekvatnost kapitala Banke iznosi 23,52 %, a pro forma s uključenom dobiti Q1 2023 24,82 %. MREL stopa Banke na 31. 3. 2022. godine iznosi 31,75 % te je iznad razine propisanog informativnog MREL zahtjeva (26,58 %) koji je stupio na snagu 1. 1. 2023. godine.

Izveštaj posloводства Hrvatske poštanske banke, dioničko društvo za razdoblje 1. 1. – 31. 3. 2023. godine sadržan je u prethodnim dijelovima ovog materijala.



**Marko Badurina**

Predsjednik Uprave



**Anto Mihaljević**

Član Uprave



**Ivan Soldo**


Član Uprave



Sukladno odredbama Zakona o tržištu kapitala, rukovodstvo HPB d.d. izjavljuje da prema njenom najboljem saznanju set nerevidiranih financijskih izvještaja za razdoblje od 1. siječnja 2023. godine do 31. ožujka 2023. godine, sastavljenih sukladno zakonskoj računovodstvenoj regulativi primjenjivoj na kreditne institucije u Republici Hrvatskoj, daje cjelovit i istinit prikaz imovine i obveza, gubitaka i dobitaka, financijskog položaja i poslovanja Hrvatske poštanske banke, dioničko društvo.



Marko Badurina  
Predsjednik Uprave



Anto Mihaljević  
Član Uprave



Ivan Soldo  
Član Uprave

**Prilog 1.**

**OPĆI PODACI ZA IZDAVATELJE**

Razdoblje izvještavanja: 1.1.2023. do 31.3.2023

Godina: 2023

Kvartal: 1

**Tromjesečni financijski izvještaji**

Matični broj (MB): 03777928 Oznaka matične države članice izdavatelja: HRVATSKA

Matični broj subjekta (MBS): 080010698

Osobni identifikacijski broj (OIB): 87939104217 LEI: 529900D5G4V6THXC5P79

Šifra ustanove: 319

Tvrtka izdavatelja: HRVATSKA POŠTANSKA BANKA, dioničko društvo

Poštanski broj i mjesto: 10000 ZAGREB

Ulica i kućni broj: JURIŠIĆEVA ULICA 4

Adresa e-pošte: hpb@hpb.hr

Internet adresa: www.hpb.hr

Broj zaposlenih (krajem izvještajnog razdoblja): 1331

Konsolidirani izvještaj: KN (KN-nije konsolidirano/KD-konsolidirano)

Revidirano: RN (RN-nije revidirano/RD-revidirano)

Tvrtke ovisnih subjekata (prema MSFI): Sjedište: MB:

Knjigovodstveni servis: NE (Da/Ne) (tvrtka knjigovodstvenog servisa)

Osoba za kontakt: Filip Siladi  
(unosí se samo prezime i ime osobe za kontakt)  
Telefon: 014804670

Adresa e-pošte: [filip.siladi@hpb.hr](mailto:filip.siladi@hpb.hr)

Revizorsko društvo:  
(tvrtka revizorskog društva)

Ovlašteni revizor:  
(ime i prezime)

**BILANCA**  
stanje na dan 31.03.2023.

Obveznik: Hrvatska poštanska banka

u eurima

Naziv pozicije	AOP oznaka	Zadnji dan prethodne poslovne godine	Na izvještajni datum tekućeg razdoblja
1	2	3	4
<b>Imovina</b>			
Novčana sredstva, novčana potraživanja od središnjih banaka i ostali depoziti po viđenju (od 2. do 4.)	001	1.316.506.298	1.120.368.068
Novac u blagajni	002	126.110.085	145.734.853
Novčana potraživanja od središnjih banaka	003	1.179.043.853	964.979.569
Ostali depoziti po viđenju	004	11.352.360	9.653.646
Financijska imovina koja se drži radi trgovanja (od 6. do 9.)	005	54.714.278	55.659.466
Izvedenice	006	48.141	6.538
Vlasnički instrumenti	007	12.505.659	13.066.630
Dužnički vrijednosni papiri	008	42.160.478	42.586.298
Kreditni i predujmovi	009	-	-
Financijska imovina kojom se ne trguje koja se obvezno mjeri po fer vrijednosti kroz dobit ili gubitak (od 11. do 13.)	010	908.193	799.337
Vlasnički instrumenti	011	-	-
Dužnički vrijednosni papiri	012	-	-
Kreditni i predujmovi	013	908.193	799.337
Financijska imovina po fer vrijednosti kroz dobit ili gubitak (15. + 16.)	014	-	-
Dužnički vrijednosni papiri	015	-	-
Kreditni i predujmovi	016	-	-
Financijska imovina po fer vrijednosti kroz ostalu sveobuhvatnu dobit (od 18. do 20.)	017	3.788.891	4.016.593
Vlasnički instrumenti	018	3.788.891	4.016.593
Dužnički vrijednosni papiri	019	-	-
Kreditni i predujmovi	020	-	-
Financijska imovina po amortiziranom trošku (22. + 23.)	021	3.104.467.730	3.125.258.370
Dužnički vrijednosni papiri	022	722.976.345	731.705.202
Kreditni i predujmovi	023	2.381.491.385	2.393.553.168
Izvedenice – računovodstvo zaštite	024	-	-
Promjene fer vrijednosti zaštićenih stavki u zaštiti portfelja od kamatnog rizika	025	-	-
Ulaganja u društva kćeri, zajedničke pothvate i pridružena društva	026	13.418.985	10.718.806
Materijalna imovina	027	42.278.803	51.573.836
Nematerijalna imovina	028	13.269.613	10.547.512
Porezna imovina	029	3.006.236	4.176.336
Ostala imovina	030	10.851.336	15.672.329
Dugotrajna imovina i grupe za otuđenje klasificirane kao namijenjene za prodaju	031	-	-
<b>Ukupna imovina (1. + 5. + 10. + 14. + 17. + 21. + od 24. do 31.)</b>	<b>032</b>	<b>4.563.210.363</b>	<b>4.398.790.653</b>
<b>Obveze</b>			
Financijske obveze koje se drže radi trgovanja (od 34. do 38.)	033	70.801	241.037
Izvedenice	034	70.801	241.037
Kratke pozicije	035	-	-
Depoziti	036	-	-
Izdani dužnički vrijednosni papiri	037	-	-
Ostale financijske obveze	038	-	-
Financijske obveze po fer vrijednosti kroz dobit ili gubitak (od 40. do 42.)	039	-	-
Depoziti	040	-	-
Izdani dužnički vrijednosni papiri	041	-	-
Ostale financijske obveze	042	-	-
Financijske obveze mjerene po amortiziranom trošku (od 44. do 46.)	043	4.163.491.754	3.979.575.664
Depoziti	044	4.152.678.064	3.969.117.058
Izdani dužnički vrijednosni papiri	045	-	-
Ostale financijske obveze	046	10.813.690	10.458.606
Izvedenice – računovodstvo zaštite	047	-	-
Promjene fer vrijednosti zaštićenih stavki u zaštiti portfelja od kamatnog rizika	048	-	-
Rezerviranja	049	19.199.035	15.913.393
Porezne obveze	050	1.469.513	1.320.151
Temeljni kapital koji se vraća na zahtjev	051	-	-
Ostale obveze	052	31.984.098	36.612.176
Obveze uključene u grupe za otuđenje klasificirane kao namijenjene za prodaju	053	-	-
<b>Ukupne obveze (33. + 39. + 43. + od 47. do 53.)</b>	<b>054</b>	<b>4.216.215.201</b>	<b>4.033.662.421</b>
<b>Kapital</b>			
Kapital	055	161.228.350	161.228.350
Premija na dionice	056	-	-
Ostali izdani vlasnički instrumenti osim kapitala	057	-	-
Druge stavke kapitala	058	-	-
Akumulirana ostala sveobuhvatna dobit	059	8.020.695	8.294.275
Zadržana dobit	060	72.286.496	89.761.887
Revalorizacijske rezerve	061	-	-
Ostale rezerve	062	87.859.802	87.859.803
( - ) Trezorske dionice	063	-	-
Dobit ili gubitak koji pripadaju vlasnicima matičnog društva	064	17.599.819	17.983.919
( - ) Dividende tijekom poslovne godine	065	-	-
Manjinski udjeli [nekontrolirajući udjeli]	066	-	-
<b>Ukupno kapital (od 55. do 66.)</b>	<b>067</b>	<b>346.995.162</b>	<b>365.128.234</b>
<b>Ukupno obveze i kapital (54. + 67.)</b>	<b>068</b>	<b>4.563.210.363</b>	<b>4.398.790.655</b>

**RACUN DOBITI I GUBITKA**  
u razdoblju 1.1.2023. do 31.03.2023.

Obveznik: Hrvatska poštanska banka

u eurima

Naziv pozicije	AOP oznaka	Isto razdoblje prethodne godine		Tekuće razdoblje	
		Kumulativ	Tromjesečje	Kumulativ	Tromjesečje
1	2	3	4	5	6
Kamatni prihodi (Kamatni rashodi)	001 002	17.486.244 913.323	17.486.244 913.323	27.560.990 2.274.447	27.560.990 2.274.447
(Rashodi od temeljnog kapitala koji se vraća na zahtjev)	003	-	-	-	-
Prihodi od dividende	004	3.776	3.776	79.823	79.823
Prihodi od naknada i provizija (Rashodi od naknada i provizija)	005 006	14.041.624 8.283.246	14.041.624 8.283.246	15.456.805 9.587.886	15.456.805 9.587.886
Dobici ili (-) gubici po prestanku priznavanja financijske imovine i financijskih obveza koje nisu mjerene po fer vrijednosti kroz dobit ili gubitak, neto	007	303.411	303.411	-	-
Dobici ili (-) gubici po financijskoj imovini i financijskim obvezama koje se drže radi trgovanja, neto	008	(1.979.472)	(1.979.472)	907.178	907.178
Dobici ili gubici po financijskoj imovini kojom se ne trguje koja se obvezno mjeri po fer vrijednosti kroz dobit ili gubitak, neto	009	8.843	8.843	(36.986)	(36.986)
Dobici ili (-) gubici po prestanku priznavanja financijske imovine i financijskih obveza po fer vrijednosti kroz dobit ili gubitak, neto	010	-	-	-	-
Dobici ili (-) gubici od računovodstva zaštite, neto	011	-	-	-	-
Tečajne razlike [dobit ili (-) gubitak], neto	012	(439.331)	(439.331)	(8.981)	(8.981)
Dobici ili (-) gubici po prestanku priznavanja ulaganja u društva kćeri, zajedničke pothvate i pridružena društva, neto	013	-	-	-	-
Dobici ili (-) gubici po prestanku priznavanja nefinancijske imovine, neto	014	-	-	-	-
Ostali prihodi iz poslovanja (Ostali rashodi iz poslovanja)	015 016	431.531 385.899	431.531 385.899	297.456 891.386	297.456 891.386
<b>Ukupno prihodi iz poslovanja, neto (1. – 2. – 3. + 4. + 5. – 6. + od 7. do 14. – 15.)</b>	<b>017</b>	<b>20.274.158</b>	<b>20.274.158</b>	<b>31.502.566</b>	<b>31.502.566</b>
(Administrativni rashodi)	018	13.461.639	13.461.639	15.329.293	15.329.293
(Doprinosi u novcu sanacijskim odborima i sustavima osiguranja depozita)	019	461.754	461.754	363.060	363.060
(Amortizacija)	020	2.351.891	2.351.891	2.342.255	2.342.255
Dobici ili (-) gubici zbog promjena, neto (Rezerviranja ili (-) ukidanje rezerviranja)	021 022	(370.396) 627.909	(370.396) 627.909	(151.931) (3.189.912)	(151.931) (3.189.912)
(Umanjenje vrijednosti ili (-) ukidanje umanjenja vrijednosti po financijskoj imovini koja se ne mjeri po fer vrijednosti kroz dobit ili gubitak)	023	(1.034.864)	(1.034.864)	(1.609.154)	(1.609.154)
(Umanjenje vrijednosti ili (-) ukidanje umanjenja vrijednosti ulaganja u društva kćeri, zajedničke pothvate i pridružena društva)	024	-	-	-	-
(Umanjenje vrijednosti ili (-) ukidanje umanjenja vrijednosti po nefinancijskoj imovini)	025	-	-	-	-
Negativni goodwill priznat u dobiti ili gubitku	026	-	-	-	-
Dio dobiti ili (-) gubitka od ulaganja u društva kćeri, zajedničke pothvate i pridružena društva obračunat metodom udjela	027	-	-	-	-
Dobit ili (-) gubitak od dugotrajne imovine i grupe za otuđenje klasificirane kao namijenjene za prodaju koje nisu kvalificirane kao poslovanje koje se neće nastaviti	028	-	-	-	-
<b>Dobit ili (-) gubitak prije oporezivanja iz poslovanja koje će se nastaviti (17. – od 18. do 20. +21. – od 22. do 25. + od 26. do 28.)</b>	<b>029</b>	<b>4.035.433</b>	<b>4.035.433</b>	<b>18.115.093</b>	<b>18.115.093</b>
(Porezni rashod ili (-) prihod koji se odnosi na dobit ili gubitak iz poslovanja koje će se nastaviti)	030	94.201	94.201	131.174	131.174
<b>Dobit ili (-) gubitak nakon oporezivanja iz poslovanja koje će se nastaviti (29. – 30.)</b>	<b>031</b>	<b>3.941.232</b>	<b>3.941.232</b>	<b>17.983.919</b>	<b>17.983.919</b>
Dobit ili (-) gubitak nakon oporezivanja iz poslovanja koje se neće nastaviti (33. – 34.)	032	-	-	-	-
Dobit ili (-) gubitak prije oporezivanja iz poslovanja koje se neće nastaviti	033	-	-	-	-
(Porezni rashodi ili (-) prihodi povezani s poslovanjem koje se neće nastaviti)	034	-	-	-	-
<b>Dobit ili (-) gubitak tekuće godine (31. + 32.; 36. + 37.)</b>	<b>035</b>	<b>3.941.232</b>	<b>3.941.232</b>	<b>17.983.919</b>	<b>17.983.919</b>
Pripada manjinskom udjelu [nekontrolirajući udjeli]	036	-	-	-	-
Pripada vlasnicima matičnog društva	037	3.941.232	3.941.232	17.983.919	17.983.919
<b>IZVJEŠTAJ O OSTALOJ SVEOBUHVAATNOJ DOBITI</b>					
Dobit ili (-) gubitak tekuće godine	038	3.941.232	3.941.232	17.983.919	17.983.919
Ostala sveobuhvatna dobit (40. + 52.)	039	(25.094.308)	(25.094.308)	273.580	273.580
Stavke koje neće biti reklasificirane u dobit ili gubitak (od 41. do 47. + 50. + 51.)	040	-	-	273.580	273.580
Materijalna imovina	041	-	-	-	-
Nematerijalna imovina	042	-	-	-	-
Aktuarski dobici ili (-) gubici na mirovinskim planovima pod pokroviteljstvom poslodavca	043	-	-	-	-
Dugotrajna imovina i grupe za otuđenje namijenjene za prodaju	044	-	-	-	-
Dio ostalih priznatih prihoda i rashoda od subjekata koji se obračunava metodom udjela	045	-	-	-	-
Promjene fer vrijednosti vlasničkih instrumenata koji se mjere po fer vrijednosti kroz ostalu sveobuhvatnu dobit	046	-	-	356.813	356.813
Dobici ili (-) gubici od računovodstva zaštite vlasničkih instrumenata mjerenih po fer vrijednosti kroz ostalu sveobuhvatnu dobit	047	-	-	-	-
Promjene fer vrijednosti vlasničkih instrumenata koji se mjere po fer vrijednosti kroz ostalu sveobuhvatnu dobit [zaštićena stavka]	048	-	-	-	-
Promjene fer vrijednosti vlasničkih instrumenata mkoji se mjere po fer vrijednosti kroz ostalu sveobuhvatnu dobit [instrument zaštite]	049	-	-	-	-
Promjene fer vrijednosti financijskih obveza koji se mjere po fer vrijednosti kroz dobit ili gubitak koje se mogu pripisati promjenama u kreditnom riziku	050	-	-	-	-
Porez na dobit koji se odnosi na stavke koje neće biti reklasificirane	051	-	-	(83.233)	(83.233)
Stavke koje je moguće reklasificirati u dobit ili gubitak (od 53. do 60.)	052	(25.094.308)	(25.094.308)	-	-
Zaštita neto ulaganja u inozemno poslovanje [efektivni udjel]	053	-	-	-	-
Zamjena strane valute	054	-	-	-	-
Rezerva za zaštitu novčanih tokova [efektivni udjel]	055	-	-	-	-
Instrumenti zaštite od rizika [elementi koji nisu određeni]	056	-	-	-	-
Dužnički instrumenti po fer vrijednosti kroz ostalu sveobuhvatnu dobit	057	(30.631.854)	(30.631.854)	-	-
Dugotrajna imovina i grupe za otuđenje namijenjene za prodaju	058	-	-	-	-
Udjel ostalih priznatih prihoda i rashoda od ulaganja u društva kćeri, zajedničke pothvate i pridružena društva	059	-	-	-	-
Porez na dobit koji se odnosi na stavke koje je moguće reklasificirati u dobit ili (-) gubitak	060	5.537.546	5.537.546	-	-
<b>Ukupna sveobuhvatna dobit tekuće godine (38. + 39.; 62. + 63.)</b>	<b>061</b>	<b>(21.153.076)</b>	<b>(21.153.076)</b>	<b>18.257.499</b>	<b>18.257.499</b>
Pripada manjinskom udjelu [nekontrolirajući udjel]	062	-	-	-	-
Pripada vlasnicima matičnog društva	063	(21.153.076)	(21.153.076)	18.257.499	18.257.499

**IZVJEŠTAJ O NOVČANOM TIJEKU**  
u razdoblju 1.1.2023. do 31.03.2023.

Obveznik: Hrvatska poštanska banka

u eurima

Naziv pozicije	AOP oznaka	Isto razdoblje prethodne godine	Tekuće razdoblje
1	2	3	4
<b>Poslovne aktivnosti prema direktnoj metodi</b>			
Naplaćena kamata i slični primici	001	-	-
Naplaćene naknade i provizije	002	-	-
(Plaćena kamata i slični izdaci)	003	-	-
(Plaćene naknade i provizije)	004	-	-
(Plaćeni troškovi poslovanja)	005	-	-
Neto dobiti / gubici od financijskih instrumenata po fer vrijednosti u računu dobiti i gubitka	006	-	-
Ostali primici	007	-	-
(Ostali izdaci)	008	-	-
<b>Poslovne aktivnosti prema indirektnoj metodi</b>			
Dobit/(gubitak) prije oporezivanja	009	4.035.432	18.115.093
Usklađenja:		-	-
Umanjenja vrijednosti i rezerviranja	010	(36.559)	(4.647.135)
Amortizacija	011	2.351.891	2.342.255
Neto nerealizirana (dobit)/gubitak od financijske imovine i obveza po fer vrijednosti kroz račun dobiti i gubitka	012	1.667.219	(870.192)
(Dobit)/gubitak od prodaje materijalne imovine	013	-	-
Ostale nenovčane stavke	014	(16.572.921)	(25.286.543)
<b>Promjene u imovini i obvezama iz poslovnih aktivnosti</b>			
Sredstva kod Hrvatske narodne banke	015	(2.944.387)	-
Depoziti kod financijskih institucija i krediti financijskim institucijama	016	-	-
Kreditni i predumjovi ostalim komitentima	017	(284.212.215)	(10.604.560)
Vrijednosni papiri i drugi financijski instrumenti po fer vrijednosti kroz ostalu sveobuhvatnu dobit	018	104.121.634	(1.404.759)
Vrijednosni papiri i drugi financijski instrumenti koji se drže radi trgovanja	019	19.978.949	33.860
Vrijednosni papiri i drugi financijski instrumenti kojima se aktivno ne trguje, a vrednuju se prema fer vrijednosti kroz račun dobiti i gubitka	020	-	-
Vrijednosni papiri i drugi financijski instrumenti koji se obvezno vode po fer vrijednosti kroz račun dobiti i gubitka	021	-	-
Vrijednosni papiri i drugi financijski instrumenti koji se vode po amortiziranom trošku	022	(119.467.971)	(8.728.857)
Ostala imovina iz poslovnih aktivnosti	023	432.474	(4.820.994)
Depoziti od financijskih institucija	024	34.254.497	(77.253.256)
Transakcijski računi ostalih komitenata	025	(54.876.712)	506.620.493
Štedni depoziti ostalih komitenata	026	164.147.606	(934.097.878)
Oročeni depoziti ostalih komitenata	027	(13.603.933)	79.170.314
Izvedene financijske obveze i ostale obveze kojima se trguje	028	(62.702)	(184.848)
Ostale obveze iz poslovnih aktivnosti	029	3.069.437	241.854.824
Naplaćene kamate iz poslovnih aktivnosti [indirektna metoda]	030	17.486.244	27.560.990
Primljene dividende iz poslovnih aktivnosti [indirektna metoda]	031	3.776	79.823
Plaćene kamate iz poslovnih aktivnosti [indirektna metoda]	032	(913.323)	(2.274.447)
(Plaćeni porez na dobit)	033	-	-
<b>Neto novčani tokovi iz poslovnih aktivnosti (od 1. do 33.)</b>	<b>034</b>	<b>(141.141.564)</b>	<b>(194.395.817)</b>
<b>Ulagačke aktivnosti</b>			
Primici od prodaje / plaćanja za kupnju materijalne i nematerijalne imovine	035	(2.036.558)	(6.339.435)
Primici od prodaje / plaćanja za kupnju ulaganja u podružnice, pridružena društva i zajedničke pothvate	036	(9.423.319)	-
Primici od naplate / plaćanja za kupnju vrijednosnih papira i drugih financijskih instrumenata koji se drže do dospijea	037	-	-
Primljene dividende iz ulagačkih aktivnosti	038	-	-
Ostali primici / plaćanja iz ulagačkih aktivnosti	039	-	-
<b>Neto novčani tokovi iz ulagačkih aktivnosti (od 35. do 39.)</b>	<b>040</b>	<b>(11.459.877)</b>	<b>(6.339.435)</b>
<b>Financijske aktivnosti</b>			
Neto povećanje/(smanjenje) primljenih kredita iz financijskih aktivnosti	041	(2.957.527)	4.676.845
Neto povećanje/(smanjenje) izdanih dužničkih vrijednosnih papira	042	-	-
Neto povećanje/(smanjenje) instrumenata dopunskoga kapitala	043	-	-
Povećanje dioničkoga kapitala	044	-	-
(Isplaćena dividenda)	045	-	-
Ostali primici/(plaćanja) iz financijskih aktivnosti	046	90.464	-
<b>Neto novčani tokovi iz financijskih aktivnosti (od 41. do 46.)</b>	<b>047</b>	<b>(2.867.063)</b>	<b>4.676.845</b>
<b>Neto povećanje/(smanjenje) novca i novčanih ekvivalenata (34. + 40. + 47.)</b>	<b>048</b>	<b>(155.468.504)</b>	<b>(196.058.407)</b>
Novac i novčani ekvivalenti na početku razdoblja	049	874.237.686	1.325.718.840
Učinak promjene tečaja stranih valuta na novac i novčane ekvivalente	050	(439.331)	(8.981)
<b>Novac i novčani ekvivalenti na kraju razdoblja (48. + 49. + 50.)</b>	<b>051</b>	<b>718.329.851</b>	<b>1.129.651.452</b>

Opis pozicije	AOP oznaka	Raspodjeljivo imateljima kapitala matice										Manjinski udjel			Ukupno
		Kapital	Premija na dionice	Izdani vlasnički instrumenti osim kapitala	Druge starije kapitala	Akumulirana ostala svobuhvalna dobit	Zadržana dobit	Revalorizacijske rezerve	Ostale rezerve	( ) Trezorske dionice	Dobit ili ( - ) gubitak koji pripada vlasnicima matičnog društva	( ) Dividende poslovnih godina	Akumulirana ostala svobuhvalna dobit	Ostale stavke	
1	2	3	4	5	6	7	8	9	10	11	12	13	14	15	16
Početno stanje [prije prepravljaja]	001	161.228.350	-	-	-	8.020.695	72.286.496	-	87.859.803	-	17.599.819	-	-	-	346.995.163
Učinci ispravaka pogrešaka	002	-	-	-	-	-	-	-	-	-	-	-	-	-	-
Učinci promjena računovodstvenih politika	003	-	-	-	-	-	-	-	-	-	-	-	-	-	-
Početno stanje [tekuće razdoblje] (1. + 2. + 3.)	004	161.228.350	-	-	-	8.020.695	72.286.496	-	87.859.803	-	17.599.819	-	-	-	346.995.163
Izdavanje redovnih dionica	005	-	-	-	-	-	-	-	-	-	-	-	-	-	-
Izdavanje povlaštenih dionica	006	-	-	-	-	-	-	-	-	-	-	-	-	-	-
Izdavanje drugih vlasničkih instrumenata	007	-	-	-	-	-	-	-	-	-	-	-	-	-	-
Izvršavanje ili istek ostalih izdanih vlasničkih instrumenata	008	-	-	-	-	-	-	-	-	-	-	-	-	-	-
Prehvaranje potraživanja u vlasničke instrumente	009	-	-	-	-	-	-	-	-	-	-	-	-	-	-
Redukcija kapitala	010	-	-	-	-	-	-	-	-	-	-	-	-	-	-
Dividende	011	-	-	-	-	-	-	-	-	-	-	-	-	-	-
Kupnja trezorskih dionica	012	-	-	-	-	-	-	-	-	-	-	-	-	-	-
Prodaja ili poništenje trezorskih dionica	013	-	-	-	-	-	-	-	-	-	-	-	-	-	-
Reklasifikacija financijskih instrumenata iz kapitala u obveze	014	-	-	-	-	-	-	-	-	-	-	-	-	-	-
Reklasifikacija financijskih instrumenata iz obveza u kapital	015	-	-	-	-	-	-	-	-	-	-	-	-	-	-
Prijenos između komponenta kapitala	016	-	-	-	-	-	17.599.819	-	-	-	(17.599.819)	-	-	-	-
Povećanje ili ( - ) smanjenje kapitala kroz poslovna spajanja	017	-	-	-	-	-	-	-	-	-	-	-	-	-	-
Plaćanja temeljena na dionicama	018	-	-	-	-	-	(124.428)	-	-	-	-	-	-	-	(124.428)
Ostala povećanja ili ( - ) smanjenja kapitala	019	-	-	-	-	-	-	-	-	-	-	-	-	-	-
Ukupna sveobuhvatna dobit tekuće godine	020	-	-	-	-	273.530	-	-	-	-	17.983.919	-	-	-	18.257.499
Završno stanje [tekuće razdoblje] (od 4. do 20.)	021	161.228.350	-	-	-	8.294.275	89.761.887	-	87.859.803	-	17.983.919	-	-	-	365.128.234

